

## GA2-FR-18-3W-E LED Sicherheitsleuchte rund IP65

proXlight® Produkte-Datenblatt

**Wand- und Decken- Sicherheitsleuchte, für innen und aussen, IP65  
18W, Lichtfarbe umschaltbar, Gehäuse weiss**

Normenkonform gem. SN-EN 60598-1 und SN-EN 60598-2-22

Montageart: Wand-/Deckenmontage

Anschluss:

- Kabeleinführung auf uP-Dose oder aP (mit beiliegenden Füßen)
- Federklemmen für Litze oder T-Draht

Technologie: LED 2835SMD

Leistung: 18W

Spannung: 230VAC

Lichtstrom Normalbetrieb: 1'750 - 1'940lm / Notlichtbetrieb: ca. 300 - 320lm

Farbtemperatur umschaltbar von: 3'000/4'000/5'700K (warm-/neutral-/kaltweiss)

Farbwiedergabe: CRI >85

Flimmerfrei gem. Ökoverordnung 2019/2020: PstLM <1.0 / SVM <0.4, flickerfrei gem. IEEE1789

Abstrahlwinkel: 120°

Betriebsart: Dauer- und Bereitschaft (18W / 3W)

inkl. Akku Lithium, Notlichtdauer -3h / 3W, Test manuell

Betriebstemperatur: -20 bis +45°C

Schutzart: IP65

Ballwurfsicherheit: IK10

Werkstoff Diffusor: UV-beständiges Polycarbonat

Dimmbar: Nein

Abmessungen: Ø320 x 70mm (85mm)


Inkl. Zubehör Füsse für aP Kabeleinführung (Höhe total 85mm)

**Artikelbezeichnung:** GA2-FR-18-3W-E


**Zubehör** (exklusiv):

- Vorgezogene Recyclinggebühr
- Ersatz-Akku Lithium

Farbtemperaturen:



warmweiss



neutralweiss



kaltweiss

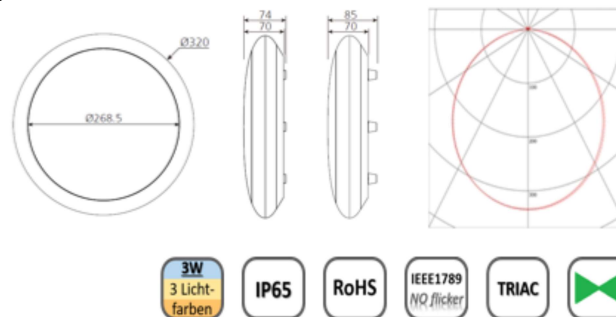
**RELUX**®

Öffnen in [Relux](#)

Download [EULUMDAT](#)



Diese Symbolbilder können Abweichungen enthalten, technische Änderungen und Irrtümer bleiben vorbehalten



## GA2-WD-25-3W-E LED Sicherheitsleuchte Einzelakku

### proXlight® Produkte-Datenblatt

#### 25W, Lichtfarbe umschaltbar, IP54, Gehäuse weiss

Montageart: Anbau, inkl. Metallbügel für Bajonett-Verschluss  
Normenkonform gem. SN-EN 60598-1 und SN-EN 60598-2-22

Ausführung: (Netz/Not): 1h mit Auto-Check

Anschluss:

- Kabeleinführung uP (mit Option Unterteller aP)
- Federklemmen für Litze oder T-Draht

Technologie: LED 2835SMD

Leistung Normalbetrieb: 25W / Notlichtbetrieb: 3W

Spannung: 230VAC

Lichtstrom Normalbetrieb: 2'430 - 2'500lm / Notlichtbetrieb ca. 300lm

Farbtemperatur: umschaltbar von 3'000/4'000/5'700K (warm-/neutral-/kaltweiss)

Farbwiedergabe: CRI >80

Flimmerfrei gem. Ökoverordnung 2019/2020: PstLM <1.0 / SVM <0.4, flickerfrei gem. IEEE1789

Abstrahlwinkel: 115°

Betriebstemperatur: -20 bis +45°C

Schutzart: IP54

Dimmbar: optional Triac erhältlich

Abmessungen: Ø300 x 58mm

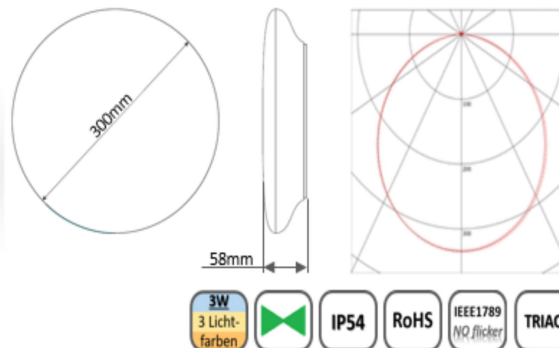
Nennlebensdauer gem. LM80-15 bei  $t_j$  59°C: L70B10 >42'000h

**Artikelbezeichnung:** GA2-WD-25-3W-E


#### Zubehör (exklusiv):

- Vorgezogene Recyclinggebühr
- Unterteller für aP-Kabeleinführung
- Ersatzakku LiFePO4S


Diese Symbolbilder können Abweichungen enthalten, technische Änderungen und Irrtümer bleiben vorbehalten



#### Farbtemperaturen:



warmweiss



neutralweiss



kaltweiss

**RELUX**®

Öffnen in [Relux](#)

Download [EULUMDAT](#)



## ST-NL-20-2W-60 LED Sicherheitsleuchte IP65

proXlight® Produkte-Datenblatt

**Wand- und Decken- Sicherheitsleuchte, für innen und aussen, IP65  
20/7W, Lichtfarbe umschaltbar, Gehäuse weiss**

Für Flucht- und Rettungswege nach DIN EN 60598-1 und DIN EN 60598-2-22

Montageart: Wand-/Deckenmontage oder Pendel

Anschluss: max. 2 Kabelverschraubungen einseitig, Federklemmen für Litze oder T-Draht

Technologie: LED SMD

Automatische Testfunktion, zusätzlich manuell über Taster

Leistung: Normalbetrieb 20W, Notbetrieb 7W

Spannung: 230VAC

Lichtstrom Normalbetrieb: 2'640 - 2'800lm / Notlichtbetrieb 930 - 980lm

Farbtemperatur umschaltbar von: 4'000/5'700K (neutral-/kaltweiss)

Farbwiedergabe: CRI >85

Flimmerfrei gem. Ökoverordnung 2019/2020: PstLM <1.0 / SVM <0.4, flickerfrei gem. IEEE1789

Abstrahlwinkel: 120°

Betriebsart: Dauer- oder Bereitschaftsbetrieb

inkl. Akku Lithium, Notlichtdauer -3h

Betriebstemperatur: -20 bis +45°C

Schutzart: IP65

Stossfestigkeit: IK08

Werkstoffe: Gehäuse Stahlblech pulverbeschichtet weiss, Diffusor: UV-beständiges Polycarbonat

Dimmbar: Nein

Abmessungen L x B x H: 600 x 86 x 74mm (H inkl. Halterung = 88mm)

Nennlebensdauer gem. LM90-B10: 42'000h


**Artikelbezeichnung:** ST-NL-20-2W-60

**Zubehör** (exklusiv):

- Vorgezogene Recyclinggebühr

- Ersatz-Akku Lithium 11.1V / 2'500mAh

Farbtemperaturen:



warmweiss



neutralweiss

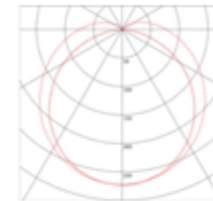
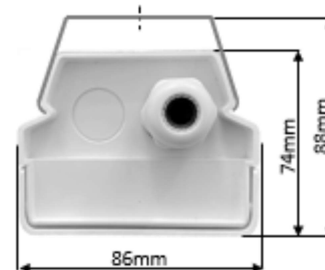


kaltweiss

**RELUX**®  
Öffnen in [Relux](#)  
Download [EULUMDAT](#)



Diese Symbolbilder können Abweichungen enthalten, technische Änderungen und Irrtümer bleiben vorbehalten



## GA2-FR-25-3W-E LED Sicherheitsleuchte rund IP65

proXlight® Produkte-Datenblatt

### Wand- und Decken- Sicherheitsleuchte, für innen und aussen, IP65 25W, Lichtfarbe umschaltbar, Gehäuse weiss

Normenkonform gem. SN-EN 60598-1 und SN-EN 60598-2-22

Montageart: Wand-/Deckenmontage

Anschluss:

- Kabeleinführung auf uP-Dose oder aP (mit beiliegenden Füßen)
- Federklemmen für Litze oder T-Draht

Technologie: LED 2835SMD

Leistung: 25W

Spannung: 230VAC

Lichtstrom Normalbetrieb: 2'400 - 2'620lm / Notlichtbetrieb ca. 400 - 440lm

Farbtemperatur umschaltbar von: 3'000/4'000/5'700K (warm-/neutral-/kaltweiss)

Farbwiedergabe: CRI >85

Flimmerfrei gem. Ökoverordnung 2019/2020: PstLM <1.0 / SVM <0.4, flickerfrei gem. IEEE1789

Abstrahlwinkel: 120°

Betriebsart: Dauer- und Bereitschaft (25W / 4W)

inkl. Akku Lithium, Notlichtdauer -3h / 4W, Test manuell

Betriebstemperatur: -20 bis +45°C

Schutzart: IP65

Stossfestigkeit: IK10

Werkstoff Diffusor: UV-beständiges Polycarbonat

Dimmbar: Nein

Abmessungen: Ø320 x 70mm (85mm)

Inkl. Zubehör Füsse für aP Kabeleinführung (Höhe total 85mm)

**Artikelbezeichnung:** GA2-FR-25-3W-E

**Zubehör** (exklusiv):

- Vorgezogene Recyclinggebühr
- Ersatz-Akku Lithium

### Farbtemperaturen:



warmweiss

neutralweiss

kaltweiss

**RELUX**®

Öffnen in [Relux](#)

Download [EULUMDAT](#)

Diese Symbolbilder können Abweichungen enthalten, technische Änderungen und Irrtümer bleiben vorbehalten



## AL-SL-3 LED-Sicherheitsleuchte rund IP44

proXlight® Produkte-Datenblatt

### AL-SL-3 LED-Sicherheitsleuchte rund IP44, Bewegungssensor Einzelbatteriebetrieb mit Selbsttestfunktion/Diagnose

Für Rettungsweg und Antipanikbeleuchtung

Robustes Polycarbonat-Gehäuse, weiss

Normenkonform gem. SN-EN 60598-1 und SN-EN 60598-2-22

Montageart: Anbau Wand oder Decke

Technologie: LED

Leistung: 30W

Lichtstrom im Batteriebetrieb: 650lm

Betriebsart: Dauer- und Bereitschaft

inkl. Akku NiCd, Notlichtdauer 1h

Schutzart: IP44

Betriebstemperatur: 0 - 40°C

Abmessungen: Ø350 x 116mm

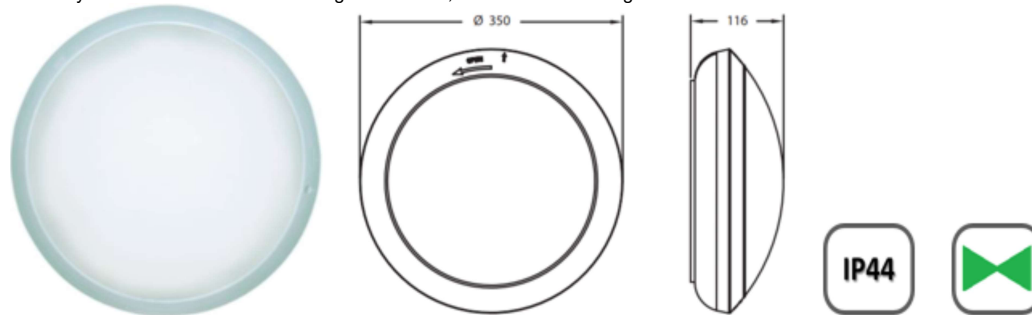
**Artikelbezeichnung:** AL-SL-3

#### Zubehör (exklusiv):


- Ersatz-Akku NiCd 9.6V/1.8Ah

- Vorgezogene Recyclinggebühr


Diese Symbolbilder können Abweichungen enthalten, technische Änderungen und Irrtümer bleiben vorbehalten.



#### Farbtemperaturen:



warmweiss



neutralweiss



kaltweiss





## AL-SL-2 LED-Sicherheitsleuchte Innen/Aussen

proXlight® Produkte-Datenblatt

### AL-SL-2 LED-Sicherheitsleuchte Innen/Aussen

#### Einzelbatteriebetrieb mit Selbsttestfunktion/Diagnose

Robustes Polycarbonat-Gehäuse, weiss

Normenkonform gem. SN-EN 60598-1 und SN-EN 60598-2-22

Montageart: Anbau Wand oder Decke

Technologie: LED

Leistung: 6W

Lichtstrom: 255lm

Betriebsart: Dauer- und Bereitschaft

inkl. Akku NiCd, Notlichtdauer 1h

Schutzart: IP65, Innen- oder Aussenanwendung

Betriebstemperatur: 0 - 40°C

Abmessungen: 290 x 140 x 72mm

**Artikelbezeichnung:** AL-SL-2

#### Zubehör (exklusiv):


- Ersatz-Akku NiCd 3.6V/1Ah

- Vorgezogene Recyclinggebühr

Diese Symbolbilder können Abweichungen enthalten, technische Änderungen und Irrtümer bleiben vorbehalten.



#### Farbtemperaturen:



warmweiss



neutralweiss



kaltweiss



## RL-NL-28-NW-120-NL Lichtleiste mit Notlicht

proXlight® Produkte-Datenblatt

### LED-Lichtleiste mit Notlichtfunktion

120cm, 28W, neutralweiss, inkl. Noteinheit/Akku

Montageart: Anbau Wand/Decke

Technologie: LED

Leistung: 28W

Spannung: 230VAC

Lichtstrom: 3'400lm

Farbtemperatur: 4'000K, neutralweiss (auch in 3'000K erhältlich)

Farbwiedergabe: CRI >80

Abstrahlwinkel: 120°

inkl. Akku Ni-MH, Notlichtdauer 3h

inkl. Durchgangsverdrahtung

Betriebstemperatur: -25 bis +45°C

Schutzart: IP20, Innenanwendung

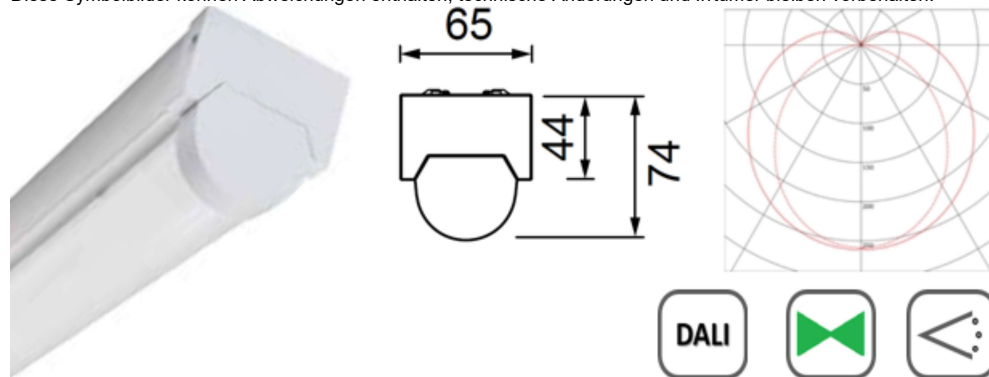
Abmessungen: 1200 x 65 x 74mm

**Artikelbezeichnung:** RL-NL-28-NW-120-NL


### Zubehör (exklusiv):

- Bewegungssensor
- DALI Schnittstelle (dimmbar)
- Vorgezogene Recyclinggebühr

Diese Symbolbilder können Abweichungen enthalten, technische Änderungen und Irrtümer bleiben vorbehalten.



### Farbtemperaturen:



## RL-NL-38-NW-150-NL Lichtleiste mit Notlicht

proXlight® Produkte-Datenblatt

### LED-Lichtleiste mit Notlichtfunktion

150cm, 38W, neutralweiss, inkl. Noteinheit/Akku

Montageart: Anbau Wand/Decke

Technologie: LED

Leistung: 38W

Spannung: 230VAC

Lichtstrom: 4'600lm

Farbtemperatur: 4'000K, neutralweiss (auch in 3'000K erhältlich)

Farbwiedergabe: CRI >80

Abstrahlwinkel: 120°

inkl. Akku Ni-MH, Notlichtdauer 3h

inkl. Durchgangsverdrahtung

Betriebstemperatur: -25 bis +45°C

Schutzart: IP20, Innenanwendung

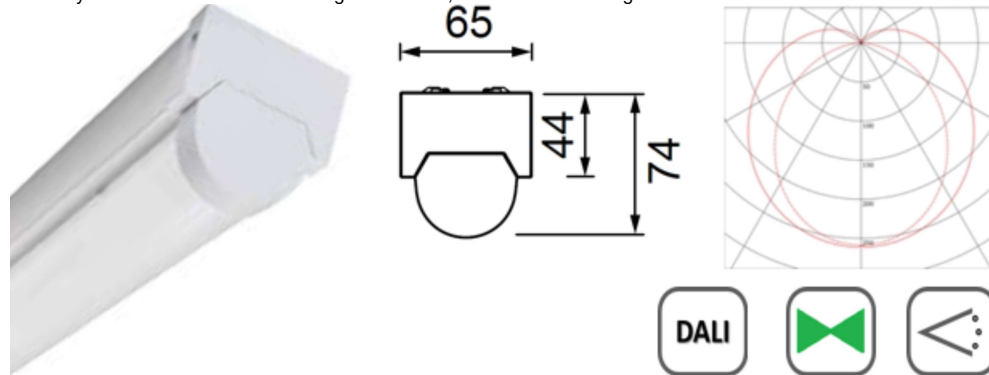
Abmessungen: 1500 x 65 x 74mm

**Artikelbezeichnung:** RL-NL-38-NW-150-NL


### Zubehör (exklusiv):

- Bewegungssensor
- DALI Schnittstelle (dimmbar)
- Vorgezogene Recyclinggebühr

Diese Symbolbilder können Abweichungen enthalten, technische Änderungen und Irrtümer bleiben vorbehalten.



### Farbtemperaturen:





## HE-NL-29-KW-120 Balkenleuchte mit Notlicht

proXlight® Produkte-Datenblatt

### LED-Balkenleuchte mit Notlichtfunktion

**116cm, 29W, kaltweiss**

Montageart: Anbau Wand/Decke/Pendel

Gehäuse: weiss, RAL 9016 mit Montageblech

Diffusor: satiniert

Technologie: LED Osram

Leistung: 29W

Spannung: 230VAC

Lichtstrom: 3'150lm

Farbtemperatur: 6'000K, kaltweiss (auch in 3'000K / 4'000K erhältlich)

Farbwiedergabe: CRI >85

Abstrahlwinkel: 120°

inkl. Notlichtfunktion / Akku und Selbsttest

Betriebstemperatur: -25 bis +45°C

Schutzart: IP40, Innenanwendung

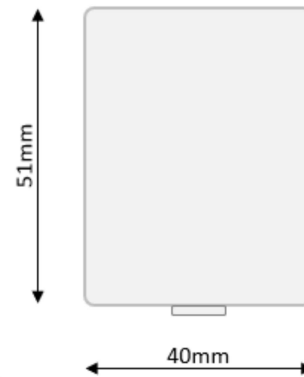
Abmessungen: 1'160 x 40 x 51mm

**Artikelbezeichnung:** HE-NL-29-KW-120


### Zubehör (exklusiv):

- DALI Schnittstelle (dimmbar)
- Pendelset
- Vorgezogene Recyclinggebühr


Diese Symbolbilder können Abweichungen enthalten, technische Änderungen und Irrtümer bleiben vorbehalten.



### Farbtemperaturen:



warmweiss



neutralweiss



kaltweiss

**RELUX**®

Öffnen in [Relux](#)

Download [EULUMDAT](#)



## EL-SL-WE-1 LED Wandeinbau-Sicherheitsleuchte

proXlight® Produkte-Datenblatt

### Wandeinbau-Sicherheitsleuchte für uP-Dose I, 3h Einzelbatteriebetrieb mit Selbsttestfunktion/Diagnose

Für Flucht- und Rettungswege nach DIN EN 60598-1, DIN EN 60598-2-22 und DIN EN 1838

Blende aus Zink/Aluminium in weiss (erhältlich in weiss oder anthrazit)

Normenkonform gem. SN-EN 60598-1 und SN-EN 60598-2-22

Montageart: Einbau uP in konventionelle Schalterdosen Gr. I

Technologie: LED

Leistung: 3.1W

Zustandsanzeige LED in der Linse integriert

Lichtstrom im Batteriebetrieb: 140lm

Betriebsart: Bereitschaft

inkl. Akku NiMH, 4.8V/2.0Ah

Notlichtdauer 3h

Schutzart: IP20

Betriebstemperatur: 0 - 40°C

Abmessungen: 90.2 x 90.2 x 18.6mm

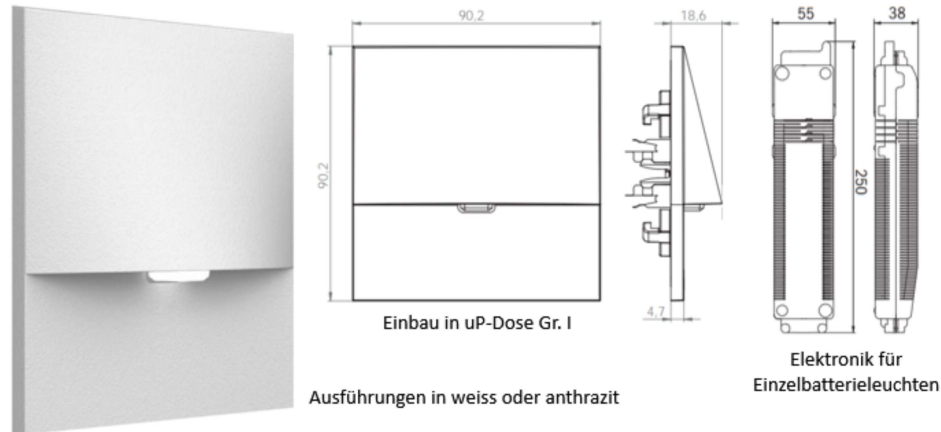
**Artikelbezeichnung:** EL-SL-WE-1

### Zubehör (exklusiv):

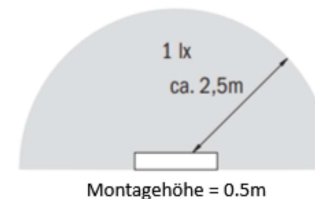
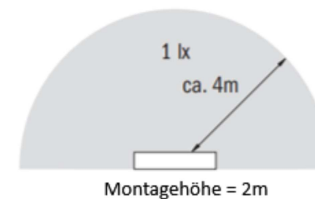

- Ersatz-Akku NiMH, 4.8V/2.0Ah

- Vorgezogene Recyclinggebühr

Diese Symbolbilder können Abweichungen enthalten, technische Änderungen und Irrtümer bleiben vorbehalten.



### Farbtemperaturen:



## EL-SL-WD-1 LED Wand-Decken Sicherheitsleuchte

proXlight® Produkte-Datenblatt

### Wand-/Decken Sicherheitsleuchte zur Flächenausleuchtung

#### Einzelbatteriebetrieb mit Selbsttestfunktion/Diagnose

Für Flucht- und Rettungswege nach DIN EN 60598-1, DIN EN 60598-2-22 und DIN EN 1838

Gehäuse/Diffusor: Polycarbonat UV stabil, witterungsbeständig, vergilbt nicht

Gehäusefarbe: weiss, Haube klar

Normenkonform gem. SN-EN 60598-1 und SN-EN 60598-2-22

Montageart: Aufbau, mit Montagerahmen Deckeneinbau

Technologie: LED

Leistung: 3W

Zustandsanzeige LED in der Linse integriert

Lichtstrom im Batteriebetrieb: 380lm, Netzbetrieb: 380lm

Betriebsart: Bereitschaft

inkl. Akku NiMH, 4.8V/2.0Ah

Notlichtdauer 3h

Schutzart: IP65 inkl. Druckausgleichsventil

Schutzklasse: II

Betriebstemperatur: -5 - 30°C

Abmessungen: 336 x 54 x 59mm

**Artikelbezeichnung:** EL-SL-WD-1

#### Zubehör (exklusiv):


- Deckeneinbaurahmen, Pendelset

- Ballwurf-Schutzkorb


- Ersatz-Akku NiMH, 4.8V/2.0Ah

- Vorgezogene Recyclinggebühr


Diese Symbolbilder können Abweichungen enthalten, technische Änderungen und Irrtümer bleiben vorbehalten.



#### Farbtemperaturen:



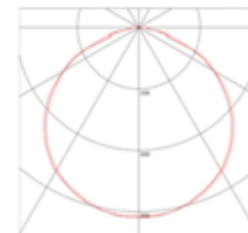
warmweiss



neutralweiss



kaltweiss



## GI-HL-NL-IP65 Handleuchte mit Akku und Notlicht

proXlight® Produkte-Datenblatt

### GI-HL-NL-IP65 Handleuchte mit Akku und Notlicht

Arbeits- und Inspektionsleuchte mit Notlichtfunktion, schlagfestes und robustes Polyamid-Gehäuse, Folien-Bedienfeld, übersichtliche Anordnung der Bedienelemente. Bis zu neun Stunden Licht in vier wählbaren Betriebsarten mit Memory-Funktion. Li-Ion Akku für hohe Energiedichte und lange Lebensdauer (bis 1'000 Zyklen). Inkl. Batterie-Management-System zur Überwachung und Absicherung aller wichtigen Akku-Betriebsparameter. Vertikal schwenkbarer Leuchtenkopf, Blinkmodus, Ladestation auch als Wandmodell einsetzbar, geringe Selbstentladung des Li-Ion Akkus.

Betriebsspannung Leuchte: 11-30VDC

Ladestation: 230VAC (85-264VAC) oder 12-24VDC

Stromversorgung: Li-Ion Akku 4'400mAh

Ladezeit: 5h für Vollladung

Leuchtmittel: 5 Power-LED à 3W kaltlicht 6'500K

Leuchtdauer Werkeinstellungen: bis zu 9 Stunden

Schutzart Leuchte: IP65 / Ladestation: IP54

Schutzklasse Leuchte: III / Ladestation 230VAC: II

Betriebstemperatur: -20°C bis +45°C

Ladetemperatur: 0°C bis +45°C

Abmessungen (HxBxT) Leuchte exkl. Ladestation: 260 x 125 x 92.5mm

Gewicht Leuchte: 1'120g / Ladestation: 430g

**Artikelbezeichnung:** GI-HL-NL-IP65


### Zubehör (exklusiv):

- Ladestation
- Vorgezogene Recyclinggebühr


Diese Symbolbilder können Abweichungen enthalten, technische Änderungen und Irrtümer bleiben vorbehalten.



### Farbtemperaturen:



warmweiss



neutralweiss



kaltweiss

**RELUX**®

Öffnen in [Relux](#)

Download [EULUMDAT](#)

## GI-HL-5x Handleuchte Zubehör 5x Ladestation

proXlight® Produkte-Datenblatt

### GI-HL-NL-IP65 Handleuchte Zubehör 5x Ladestation

Komplette 5-fach Ladestation als Wandmodell, mit integriertem Netzgerät 230VAC 52W  
inkl. 3m Anschlusskabel 3x1.0mm<sup>2</sup> mit Stecker Typ 12, komplett anschlussfertig.

Betriebsspannung 230VAC (88-264VAC)

Schutzart IP20

Schutzklasse I

Abmessungen Ladestation: H 276 x B 149 x T 95mm

Ladestation inkl. Leuchte: H 332 x B 149 x T 106mm

5-fach Ladestation inkl. Leuchten:

H 400 x B 760 x T 140 mm

Grundplatte Aluminium, pulverbeschichtet schwarz

**Artikelbezeichnung:** GI-HL-5x Ladestation

Diese Symbolbilder können Abweichungen enthalten, technische Änderungen und Irrtümer bleiben vorbehalten.

